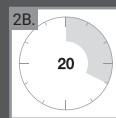
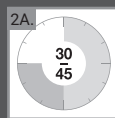


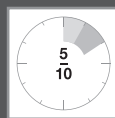
Палетт

naturia

СТОЙКАЯ КРЕМ-КРАСКА



+



НАНЕСЕНИЕ НА
ВСЮ ДЛИНУ ВОЛОС

НАНЕСЕНИЕ НА
ОТРОСШИЕ КОРНИ

РАСПРЕДЕЛЕНИЕ
ПО ДЛИНЕ ВОЛОС



ВАМ ПОТРЕБУЮТСЯ:
МИСОЧКА + КИСТОЧКА,
ПОЛОТЕНЦЕ, ЧАСЫ, РАСЧЕСКА
С РЕДКИМИ ЗУБЧИКАМИ



СОДЕРЖИМОЕ УПАКОВКИ:



ИНСТРУКЦИЯ
ПО ПРИМЕНЕНИЮ



ПАРА
ПЕРЧАТОК



ПРОВАЛЯЮЩАЯ
ЭМУЛЬСИЯ



ОКРАШИВАЮЩИЙ
КРЕМ



УХАЖИВАЮЩИЙ
КОНДИЦИОНЕР
ДЛЯ ВОЛОС

ВАЖНАЯ ИНФОРМАЦИЯ: перед нанесением изучите инструкцию по применению. Проведите тест на аллергическую реакцию. Наносите сразу после смешивания. Если у Вас осветленные, мелированные или поврежденные волосы, внимательно ознакомьтесь с пунктом **СОВЕТЫ ПО НАНЕСЕНИЮ!**

ИНСТРУКЦИЯ ПО ПРИМЕНЕНИЮ

ПОДГОТОВКА

Не рекомендуется мыть волосы за 24-48 часов до окрашивания.

- Наденьте прилагаемые **перчатки (1)**.
- Откройте флакон с **проявляющей эмульсией (2)** и выдавите все содержимое флакона в стеклянную или фарфоровую мисочку.
- Для оттенка L6-0: отрежьте уголки саше с блонд-активатором и добавьте содержимое к смеси.
- Для очень коротких волос или при нанесении на отросшие корни волос используйте только половину содержимого тюбика с окрашивающим кремом и проявляющей эмульсией (для оттенка L6-0 используйте только одно саше с блонд-активатором).
- Если Ваши волосы ниже подбородка, рекомендуется использовать 2 упаковки крем-краски Палетт Naturaia.
- Откройте тюбик с **окрашивающим кремом (3)**, проткните мембрану крышечкой тюбика и добавьте окрашивающий крем (3) к проявляющей эмульсии (2).
- Тщательно перемешайте (не используйте металлические предметы), пока все компоненты не образуют однородную смесь.
- Накройте плечи полотенцем.
- Для оптимального результата немедленно начинайте нанесение и не храните остатки неиспользованной смеси.

2А. НАНЕСЕНИЕ НА ВСЮ ДЛИНУ ВОЛОС

Этот вид нанесения рекомендуется, если:

- Вы окрашиваете волосы стойкой крем-краской в первый раз, или
- ранее окрашенные волосы отросли настолько, что разница между отросшими и окрашенными волосами незаметна.

1. **НАНЕСИТЕ** смесь на **сухие волосы** при помощи кисти, начиная с затылка и участков с седыми волосами. Не рекомендуется мыть волосы за 24-48 часов до окрашивания. Начинать нанесение, отступив 2 см от корней волос. Нанесите смесь равномерно по всей длине волос. Затем нанесите смесь на корни.
2. **ОСТАВЬТЕ** смесь для воздействия на **30 минут**. Для осветляющих оттенков L6-0, 10-1, 10-2 и 12-1: оставьте смесь для воздействия на **30-45 минут** в зависимости от интенсивности цвета, которой Вы хотите достичь. Для волос с химической завивкой или поврежденных волос см. «Советы по нанесению».

2В. НАНЕСЕНИЕ НА ОТРОСШИЕ КОРНИ ВОЛОС

Этот вид нанесения необходим, если:

- Ваши волосы уже окрашены стойкой краской, и разница между отросшими и окрашенными волосами заметна, или
- кончики Ваших волос темнее или повреждены.

1. **НАНЕСИТЕ** смесь на **сухие волосы** с помощью кисточки только на отросшие корни. Не рекомендуется мыть волосы за 24-48 часов до окрашивания.
2. **ОСТАВЬТЕ** смесь на отросших корнях на **20 минут**. Для осветляющих оттенков L6-0, 10-1, 10-2 и 12-1: оставьте смесь для воздействия на **30-40 минут (для оттенка L6-0: на 30-45 минут)** в зависимости от интенсивности цвета, которой Вы хотите достичь. Для волос с химической завивкой см. «Советы по нанесению».
3. **РАСПРЕДЕЛИТЕ** остатки смеси равномерно на волосах, используя расческу с редкими зубчиками. Оттенок L6-0: не распределяйте по всей длине волос, нанесите только на корни.
4. **ОСТАВЬТЕ** смесь еще на **10 минут**. Осветляющие оттенки L6-0, 10-1, 10-2 и 12-1: оставьте только на **5 минут**.

3. ОПОЛАСКИВАНИЕ

Тщательно **ПРОМОЙТЕ** волосы по окончании времени воздействия, пока вода не станет прозрачной.

4. УХОД ПОСЛЕ ОКРАШИВАНИЯ

Нанесите **Ухаживающий кондиционер** на влажные волосы. Оставьте для воздействия на 2 минуты, затем тщательно промойте волосы.

УТИЛИЗАЦИЯ УПАКОВКИ



СОВЕТЫ ПО НАНЕСЕНИЮ

Не используйте краску в течение 2 недель до и после химической завивки и сократите время воздействия до **20 минут (вместо 30)**. Если Ваши волосы осветлены, повреждены, сделана химзавивка или мелирование рекомендуем сократить время воздействия краски по всей длине волос на 5-10 минут.

- Если Ваши волосы длиной ниже подбородка или Вы впервые окрашиваете волосы, рекомендуется использовать 2 упаковки крем-краски Палетт Naturia.
- Мы рекомендуем повторять окрашивание крем-краской Палетт Naturia каждые 4 недели, поскольку рост волос за этот период составляет примерно 1 см.
- При попадании на кожу крем-краску можно легко удалить с помощью мыльной воды или тоника для лица.

ВАЖНАЯ ИНФОРМАЦИЯ

Перед применением, пожалуйста, внимательно прочтите **МЕРЫ ПРЕДОСТОРОЖНОСТИ**.

- Избегайте попадания продукта на одежду или синтетические материалы, поскольку пятна с этих предметов будет трудно удалить.
- Нанесите продукт непосредственно после приготовления смеси на сухие немытые волосы. Убедитесь в том, что смесь из окрашивающего крема и проявляющей эмульсии достигла однородной консистенции. Не храните остатки неиспользованной смеси.
- **Оттенок L6-0:** не используйте на светло-русых волосах, а также до или после химической завивки, чтобы избежать повреждений.
- **Для всех оттенков:** во время окрашивания не накрывайте волосы полиэтиленовой шапочкой или алюминиевой фольгой и избегайте источников внешнего теплового воздействия (например, фен, сушильный колпак или сауна), оттенки L6-0, 10-1, 10-2, 12-1: не используйте на волосах, которые были окрашены в красные или темные оттенки.

МЕРЫ ПРЕДОСТОРОЖНОСТИ

Краски для волос могут вызвать серьезные аллергические реакции.

Прочитайте и следуйте инструкциям. Продукт не предназначен для использования лицами, не достигшими 16 лет. Наличие временных татуировок и татуировок из хны может увеличить риск возникновения аллергической реакции.

Не окрашивайте Ваши волосы, если:

- у Вас сыпь на лице, или кожа головы чувствительна, раздражена или повреждена;
- у Вас уже когда-либо была аллергическая реакция после окрашивания/осветления волос;
- у Вас ранее наблюдалась аллергическая реакция на временные татуировки или татуировки из хны.

Содержит: перечень ингредиентов смотрите на упаковке.

- Избегайте попадания в глаза.
- Если продукт все же попал в глаза, немедленно промойте их.
- Не используйте для окрашивания бровей или ресниц.
- После окрашивания тщательно промойте волосы.
- При нанесении краски пользуйтесь перчатками.
- Хранить в недоступном для детей месте.

Сохраните картонную упаковку и данную инструкцию на случай возникновения аллергической реакции. В целях снижения риска возникновения аллергической реакции, следуйте следующим указаниям:

1. ТЕСТ НА АЛЛЕРГИЧЕСКУЮ РЕАКЦИЮ.

Проводите тест на аллергическую реакцию за 48 часов до каждого окрашивания, даже если Вы уже пользовались подобными окрашивающими средствами. Выберите участок кожи размером 1 см x 1 см на внутренней стороне локтя. **Все оттенки, за исключением L6-0:** нанесите небольшое количество окрашивающего крема тонким слоем на кожу внутренней стороны локтя с помощью ватной палочки и оставьте, не накрывая, **на 45 минут**. Избегайте попадания крема на одежду. Аккуратно закройте тюбик. **Оттенок L6-0:** возьмите четверть чайной ложки осветляющего порошка из саше с блонд-активатором и смешайте в мисочке с чайной ложкой осветляющего крема при помощи пластиковой ложечки. Тщательно перемешайте до получения однородной массы. Нанесите небольшое количество смеси тонким слоем на кожу внутренней стороны локтя с помощью ватной палочки и оставьте её, не накрывая, **на 45 минут**. Аккуратно закройте тюбик и саше (при помощи клейкой ленты). Через 45 минут тщательно смойте окрашивающий крем теплой водой. Если наблюдаете хоть какое-то раздражение во время проведения теста или в течение последующих 48 часов, немедленно промойте этот участок кожи и не используйте этот продукт. Отсутствие реакции на этот тест не является гарантией того, что аллергическая реакция не возникнет при окрашивании и при последующем использовании продукта. Тем не менее, этот тест является важной мерой предосторожности. Проконсультируйтесь с врачом, если у Вас возникли какие-либо сомнения.

2. ЕСЛИ ВО ВРЕМЯ ПРОЦЕССА ОКРАШИВАНИЯ/ОСВЕТЛЕНИЯ У ВАС:

- наблюдаются жжение, покраснение и/или сыпь, немедленно прекратите нанесение и смойте средство теплой водой, так как это может быть симптомом более серьезной реакции. Не окрашивайте волосы до получения медицинской консультации;
- быстро распространяется сыпь на коже, наблюдаются головокружение или обморок, затрудненное дыхание, и/или опухают глаза/лицо, немедленно смойте средство и сразу обратитесь за медицинской помощью, а также свяжитесь с изготовителем.

3. ЕСЛИ СРАЗУ ПОСЛЕ ОКРАШИВАНИЯ/ОСВЕТЛЕНИЯ ВОЛОС ИЛИ В ПОСЛЕДУЮЩИЕ НЕСКОЛЬКО ДНЕЙ У ВАС наблюдаются такие реакции, как зуд, сыпь на коже, опухоль глаз/лица, волдыри и/или выделения на коже, сразу обратитесь за медицинской помощью и свяжитесь с изготовителем.

МЕРЫ ПРЕДОСТОРОЖНОСТИ

- Этот продукт содержит ингредиенты, которые могут вызвать сильное раздражение глаз и возможное необратимое их повреждение. Если проявляющая эмульсия или окрашивающая/осветляющая смесь попала в глаза, немедленно промойте их большим количеством теплой воды и обратитесь за медицинской помощью.
- Если Вы пользуетесь контактными линзами, и во время нанесения средство попало в глаза, сначала снимите контактные линзы, затем промойте глаза большим количеством теплой воды и обратитесь за медицинской помощью.
- Не вдыхайте и не глотайте продукт.
- Избегайте излишнего контакта с кожей.
- Не используйте продукт, если Ваши волосы были окрашены хной или металлосодержащими красителями.
- Перед окрашиванием/осветлением снимите с волос все металлические предметы, такие как зажимы, шпильки и заколки, и не используйте их во время окрашивания/осветления. Не используйте металлические инструменты.
- Держите проявляющую эмульсию вдали от огня и света. Не смешивайте данное окрашивающее средство/осветлитель с любым другим продуктом. Не храните остатки неиспользованной смеси.
- Не оставляйте смесь в закрытом флаконе (это может привести к вздутию флакона).

У ВАС ПОЯВИЛИСЬ ВОПРОСЫ?

Звоните нам по телефону 8 800 500 8008 (звонок по России бесплатный), или заходите на наш сайт: www.palette.ru